

Fondita Sustainable Europe

Alle genannten Performancedarstellungen, Daten und Risikokennzahlen beziehen sich auf die Retail-Anteilsklasse B.

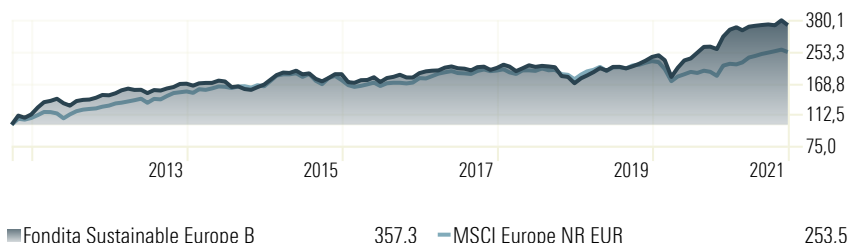
Portfolio Datum	Morningstar Rating Gesamt	Domizil	Basis Wahrung
30.9.2021	★★★★★	Finnland	Euro

Fondsbeschreibung

Fondita ist eine Fondsgesellschaft, die seit 2010 alle ihre Fonds nachhaltig nach den Regeln des PRI verwaltet. **Fondita Sustainable Europe** wird seit Auflegung nachhaltig verwaltet ist ein UCITS Aktien Fonds, der in 25-30 ublich gehandelte Aktien Europaischer Gesellschaften investiert, die durch Ihre Produkte und Dienstleistungen eine Zukunft ermoglichen mit: 1) Verringerter CO₂ Emissionen 2) Einer effizienten Nutzung naturlicher Rohstoffe. Die Gesellschaften, die Eingang in das Portfolio finden, sollten starke Wettbewerbsfahigkeit, vielversprechende Wachstumsaussichten, hohe Profitabilitat, eine starke Bilanz und vorzugsweise auch erkennbare Eigentumerverhaltnisse aufweisen. Das Anlageziel besteht in der Erzielung einer bestmoglichen Wertsteigerung des Vermogens. Das Portfolio ist auf ein langfristiges Investment ausgelegt und beinhaltet hauptsachlich Growth, aber auch Value Ansatze. Die Portfoliomanager sind Marcus Bjorksten und Kenneth Blomqvist, Ihres Zeichens ebenso Investoren im Fonds und Miteigentumer der Fondsgesellschaft. Der Name und teilweise die Sektorauswahl des Fonds wurden am 19. Mai 2019 geandert. Zuvor hie der Fonds Fondita European Top Picks.

Wertentwicklung

Zeitraum: 1.10.2011 bis 30.9.2021



Monatliche Renditen

	Jan	Feb	Mar	Apr	Mai	Jun	Jul	Aug	Sep	Oct	Nov	Dez	Jahr	
2021	3,15	-3,81	4,68	1,19	0,98	0,74	-1,10	6,60	-5,99					5,97
2020	2,12	-6,16	-19,21	12,41	9,90	2,53	7,65	7,67	0,33	-3,08	17,24	9,26		41,60
2019	6,55	3,65	4,41	5,27	-3,18	4,85	0,10	-1,92	2,62	3,30	3,99	4,97		39,98
2018	4,19	-2,39	-5,65	3,64	3,96	-2,03	1,32	-0,74	-0,96	-10,70	-1,05	-7,80		-17,80
2017	2,32	0,82	0,39	3,61	1,50	-2,25	-0,56	-2,12	4,16	0,61	-4,06	2,62		6,92
2016	-9,71	-0,82	3,43	0,22	3,60	-5,95	5,24	1,57	2,65	-3,34	-0,15	5,82		1,35
2015	6,61	5,96	3,25	-0,51	2,96	-4,58	1,28	-6,81	-3,15	4,51	4,92	-0,02		14,24
2014	-2,52	3,02	0,56	0,01	2,97	-1,10	-6,89	0,85	-3,32	-1,06	3,57	3,31		-1,16
2013	2,67	3,81	2,22	-1,67	0,16	-4,14	3,97	-0,62	2,74	1,84	4,03	0,33		16,06

Rendite und Risikokennzahlen

	1 Jahr	3 Jahre	5 Jahre	Seit Auflegung
Rendite kumulativ (%)	31,57	71,12	88,52	174,07
Rendite p.a. (%)	31,57	19,61	13,52	10,21
Annualisierte Volatilitat (%)	22,11	23,26	19,16	17,15
Sortino Ratio	3,93	1,43	1,24	1,02
Sharpe Ratio	1,38	0,91	0,78	0,66

Top Holdings

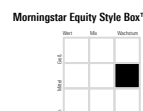
	%	Industrie
VERBIO Vereinigte BioEnergie	5,74	Bioenergie
Vestas Wind Systems A/S	5,65	Erneuerbare Energien Wind
Orsted A/S	5,33	Wind Turbinen
Verbund AG Class A	4,34	Erneuerbare Energien
Johnson Matthey PLC	3,64	Nachhaltige Technologien
Borregaard ASA	3,61	Konsumguter
Hexagon AB Class B	3,54	Messsystemlosungen
Logitech International SA	3,47	Elektronische Losungen
Schneider Electric SE	3,46	Energielosungen
Siemens Gamesa Renewable	3,44	Erneuerbare Energien
Scatec ASA Ordinary Shares	3,24	Erneuerbare Energien
Umicore SA	3,17	Erneuerbare Energien
Alfen NV	3,13	Innovative Losungen
Vaisala Oyj Class A	2,60	Umweltmessung
Rockwool International A/S B	2,55	Steinwollelosungen

Portfolio Sektoren

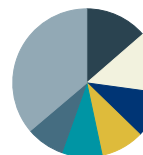


Sektor	%
•Industriewerte	45,8
•Materialien	19,2
•Versorger	13,8
•Informationstechnologie	12,1
•Energie	7,1
•Zyklische Konsumgute	0,5
•Cash	1,6
Gesamt	100,0

Equity Style



Aktienkennzahlen	%
Sehr Gro %	3,5
Gro %	38,3
Mittelro %	28,7
Klein %	19,0
Micro %	10,5



Land	%
• Deutschland	13,6
• Danemark	13,5
• Schweden	10,1
• Niederlande	9,4
• Norwegen	8,8
• Great Britain	8,4
• Sonstige	36,2
Gesamt	100,0

Orderweg / Abwicklung, Fondsdaten

Anteilsklasse B, thesaurierend	WKN: A1XEQ8 ISIN: FI4000024492	NAV Anteilsklasse B	255,4741	Rechtsform	UCITS/OGAW
Anteilsklasse I, institutionell	WKN: A2PV78 ISIN: FI4000411194	NAV Anteilsklasse I	2591598	Zulassungen (B)	GER, AUT, SWE, NOR, FIN
OTC uber SEB Finnland:	ESSEFIHX / FI63 3301 0001 1342 12	Nettovermogen in Mill. EUR	144,6	Zulassungen (I)	GER, AUT
Zahlungseingange fur OTC Orders:	vor 13:30 MEZ Settlement zu T+0	Anzahl der Fondsanteileseigner	454	Liquiditat	Borsentaglich
Automatische Order Abwicklung:	Euroclear/FundSettle, MFEX, Allfunds	TER (B)	2,00% p.a.	Auflagedatum (B)	19.5.2011
	Clearstream/Vestima, Ifsam, T+2	Minimum Order (B)	kein Minimum	Auflagedatum (I)	9.12.2019
Cut-off-time fur alle Orders	13:30 MEZ	TER (I)	1,20% p.a.	Geschaftsjahresende	31.12.
		Minimum erste Order (I)	250 000 EUR	Ausgabeaufschlag	0,00 %
				Ruckgabeaufschlag	1,00 %

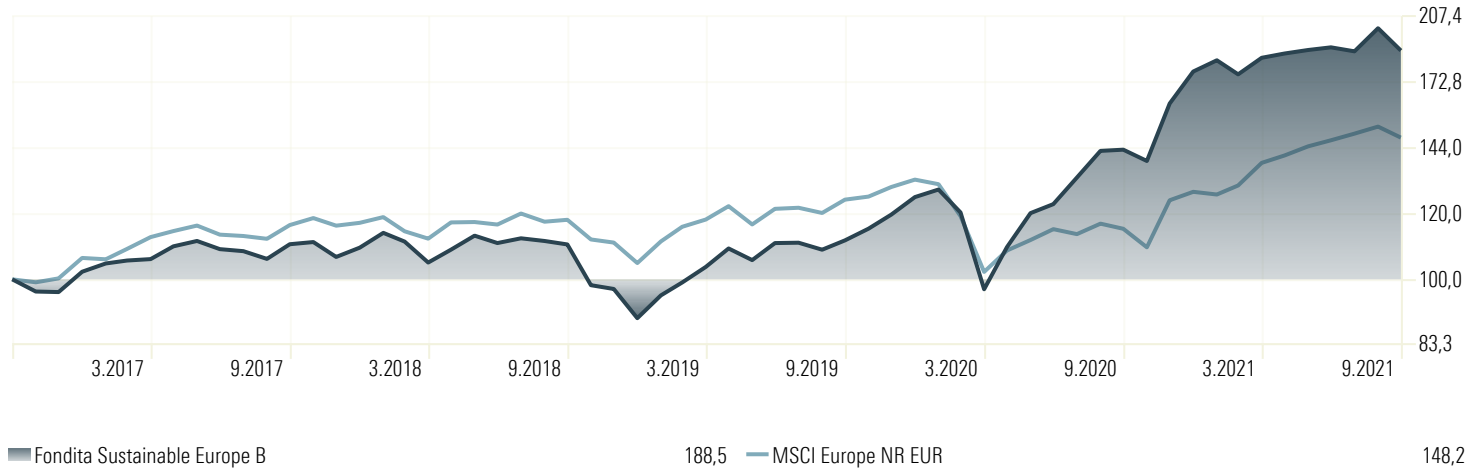
Wichtige Hinweise und Haftungsausschluss: Dieses Datenblatt wurde von FONDITA ausgearbeitet und enthalt allgemeine Informationen uber den jeweiligen Fonds. Anlagen in Fonds bergen Verlustrisiken. Die hierin enthaltenen Angaben zur Wertentwicklung berucksichtigen die im Fondsvermogen anfallenden Transaktionskosten sowie die von der Verwaltungsgesellschaft erhobene Verwaltungsgebuhr. Bei der Ruckgabe der Fondsanteile fallt zusatzlich eine Gebuhr von 1% des Wertes der zuruckgegebenen Anteile, mindestens jedoch 15 EUR an. In dem oben graphisch dargestellten Beispiel einer Anlage von 100 EUR am 19.5.2011 und einer Ruckgabe am 4.4.2018 wurde der Anleger Gebuhr von 15 EUR zahlen mussen. Gegebenenfalls anfallende Depotkosten der Bank des Anlegers wurden seinen Ertrag zusatzlich mindern. Die Verkaufsunterlagen des Fonds (Prospekt, KIID, Jahresbericht) sind kostenfrei online auf <http://www.fondita.com/en/funds/sustainable-europe> unter dem Reiter „Documents“ erhaltlich und stehen auch bei den Zahl- und Informationsstellen Marcard, Stein & Co, Balinndamm 36, 20095 Hamburg in Deutschland sowie bei der Erste Bank der osterreichischen Sparkassen AG, Am Belvedere 1, 1100 Wien, osterreich kostenlos in Papierform zur Verfugung. Dieses Datenblatt ist ein Werbemittel und richtet sich ausschlielich an institutionelle und professionelle Anleger. Es stellt weder eine Beratung noch eine Empfehlung zum Kauf oder Verkauf von Wertpapieren dar. Alle Daten wurden mit Sorgfalt ermittelt. Dennoch kann fur Genauigkeit und Vollstandigkeit nicht garantiert oder gehaftet werden. Es wird empfohlen, sich zur eigenen Steuersituation von einem Steuerberater beraten zu lassen.

Fondita Sustainable Europe

Alle genannten Performancedarstellungen, Daten und Risikokennzahlen beziehen sich auf die Retail-Anteilsklasse B.

Wertentwicklung

Zeitraum: 1.10.2016 bis 30.9.2021



Wertentwicklung rollierend nach allen Gebühren und Kosten im Fonds zum 30.9.2021

Fondita Sustainable Europe	1 monat	QTD	YTD	1 Jahr	3 Jahre	5 Jahre	10 Jahre
Rendite (%)	-5,99	-0,89	5,97	31,57	71,12	88,52	257,30
Std Abw (%)	1,18	1,12	1,29	1,30	1,47	1,23	1,17

MSCI Europe NR EUR	1 monat	QTD	YTD	1 Jahr	3 Jahre	5 Jahre	10 Jahre
Rendite (%)	-3,01	0,74	16,20	28,76	25,58	48,15	153,49
Std Abw (%)	0,84	0,77	0,74	0,83	1,20	1,01	1,04

Typisierende Modellrechnung (%)

	Wertzuwachs Fonds netto, nach Gebühren und Kosten des Fonds	Wert nach	Beispiel 1.000 Anlage Wert in EUR	Rückgabeabschlag 1 % oder min. 15,- EUR	Wert nach Rückgabe bei Rückgabeabschlag
09/2020-09/2021	31,57 %	1 Jahr	1315,70 EUR	15,00 EUR	1300,70 EUR
09/2019-09/2021	69,20 %	2 Jahren	1692,00 EUR	15,00 EUR	1677,00 EUR
09/2018-09/2021	71,12 %	3 Jahren	1711,20 EUR	15,00 EUR	1696,10 EUR
09/2017-09/2021	71,01 %	4 Jahren	1710,10 EUR	15,00 EUR	1695,10 EUR
09/2016-09/2021	88,52 %	5 Jahren	1885,20 EUR	15,00 EUR	1870,20 EUR

Die Wertentwicklung ist in EUR dargestellt. Gegebenenfalls anfallende Depotkosten der Bank des Anlegers würden die Wertentwicklung mindern. Der oben angegebene Index MSCI World Return dient nur zum Nachträglichen Vergleich. Der Fonds basiert nicht auf diesen Index und versucht diesen weder zu replizieren noch zu schlagen.

Wichtige Hinweise und Haftungsausschluss:

Dieses Datenblatt wurde von FONDITA ausgearbeitet und enthält allgemeine Informationen über den jeweiligen Fonds. Anlagen in Fonds bergen Verlustrisiken. Die hierin enthaltenen Angaben zur Wertentwicklung berücksichtigen die im Fondsvermögen anfallenden Transaktionskosten sowie die von der Verwaltungsgesellschaft erhobene Verwaltungsgebühr. Bei der Rückgabe der Fondsanteile fällt zusätzlich eine Gebühr von 1% des Wertes der zurückgegebenen Anteile, mindestens jedoch 15 EUR an. In dem oben graphisch dargestellten Beispiel einer Anlage von 100 EUR am 19.5.2011 und einer Rückgabe am 4.4.2018 würde der Anleger Gebühr von 15 EUR zahlen müssen. Gegebenenfalls anfallende Depotkosten der Bank des Anlegers würden seinen Ertrag zusätzlich mindern. Die Verkaufsunterlagen des Fonds (Prospekt, KIID, Jahresbericht) sind kostenfrei online auf <http://www.fondita.com/en/funds/sustainable-europe> unter dem Reiter „Documents“ erhältlich und stehen auch bei den Zahl- und Informationsstellen Marcard, Stein & Co, Balindamm 36, 20095 Hamburg in Deutschland sowie bei der Erste Bank der österreichischen Sparkassen AG, Am Belvedere 1, 1100 Wien, Österreich kostenlos in Papierform zur Verfügung. Dieses Datenblatt ist ein Werbemittel und richtet sich ausschließlich an institutionelle und professionelle Anleger. Es stellt weder eine Beratung noch eine Empfehlung zum Kauf oder Verkauf von Wertpapieren dar. Alle Daten wurden mit Sorgfalt ermittelt. Dennoch kann für Genauigkeit und Vollständigkeit nicht garantiert oder gehaftet werden. Es wird empfohlen, sich zur eigenen Steuersituation von einem Steuerberater beraten zu lassen.



Signatory of:

